

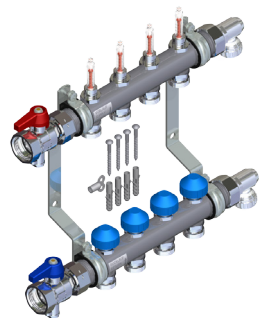
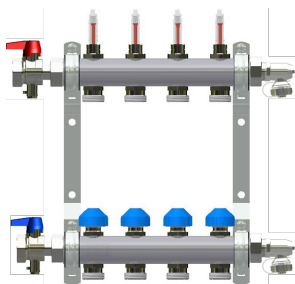
Коллекторные группы из нержавеющей стали HKV2013A-50-1" 0-4 VA

- Количество выходов от 2 до 12
 - Подключение 1" НР обеспечивает быстрый монтаж к узлам подмеса
- Расходомеры 0-4 л/мин с минимальными потерями давления
 - Расходомеры позволяют быстро сбалансировать и контролировать расход в контурах теплого пола
- Коллекторные группы соответствуют высоким требованиям Европейской Директивы EN 1264

Выдержка из директивы EN1264-4:

4.1.2.4.3 Запорная и балансирующая арматура
Каждый контур должен быть оснащен двумя запорными и одним балансирующим устройством.
Функции запирания и балансировки контуров должны быть независимы друг от друга.

Коллекторная группа НКВ2013А-50-1" 0-4 VA



Коллекторы из трубы круглого сечения - 1" НР.

Расходомеры с функцией запираания и шкалой 0-4 л/мин.

Расстояние между выходами 50 мм.

Подключение к контурам: 3/4" евроконус.

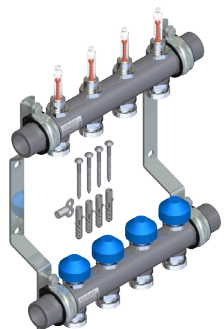

Подающий коллектор расположен сверху.

Смонтирован на настенной консоли с звукоизолирующими вставками.

В комплекте с концевыми группами KFE90 и шаровыми кранами KH-SET WMZ со штуцером M10 x 1 для подключения датчика.

Модель	Артикул	
НКВ2013А-50-1" 0-4 VA02	10070249	на 2 контура
НКВ2013А-50-1" 0-4 VA03	10070250	на 3 контура
НКВ2013А-50-1" 0-4 VA04	10070251	на 4 контура
НКВ2013А-50-1" 0-4 VA05	10070252	на 5 контуров
НКВ2013А-50-1" 0-4 VA06	10070253	на 6 контуров
НКВ2013А-50-1" 0-4 VA07	10070254	на 7 контуров
НКВ2013А-50-1" 0-4 VA08	10070255	на 8 контуров
НКВ2013А-50-1" 0-4 VA09	10070256	на 9 контуров
НКВ2013А-50-1" 0-4 VA10	10070257	на 10 контуров
НКВ2013А-50-1" 0-4 VA11	10070258	на 11 контуров
НКВ2013А-50-1" 0-4 VA12	10070259	на 12 контуров

Коллекторная группа НКВ2013А-50-1" 0-4 VA



Коллекторы из трубы круглого сечения - 1" НР.

Расходомеры с функцией запираания и шкалой 0-4 л/мин.

Расстояние между выходами 50 мм.

Подключение к контурам: 3/4" евроконус.

Подающий коллектор расположен сверху.

Смонтирован на настенной консоли с звукоизолирующими вставками.

Модель	Артикул	
НКВ2013А-50-1" 0-4 VA02	10070000	на 2 контура
НКВ2013А-50-1" 0-4 VA03	10070001	на 3 контура
НКВ2013А-50-1" 0-4 VA04	10070002	на 4 контура
НКВ2013А-50-1" 0-4 VA05	10070003	на 5 контуров
НКВ2013А-50-1" 0-4 VA06	10070004	на 6 контуров
НКВ2013А-50-1" 0-4 VA07	10070005	на 7 контуров
НКВ2013А-50-1" 0-4 VA08	10070006	на 8 контуров
НКВ2013А-50-1" 0-4 VA09	10070007	на 9 контуров
НКВ2013А-50-1" 0-4 VA10	10070008	на 10 контуров
НКВ2013А-50-1" 0-4 VA11	10070009	на 11 контуров
НКВ2013А-50-1" 0-4 VA12	10070010	на 12 контуров

Все тексты и изображения в данной брошюре (тех. паспорте) служат исключительно для информационных целей и не влекут за собой ответственности со стороны Watts Industries. Watts Industries оставляет за собой право на проведение технических и конструктивных изменений своей продукции без предварительного уведомления.

Гарантия: все виды приобретения нашей продукции и договоры купли-продажи предполагают признание покупателем «Общих правил ведения бизнеса и условий поставки», которые можно найти на сайте www.wattswater.de/agn. Watts не признает любые отличия или дополнения к вышеназванному «Общим правилам ведения бизнеса и условий поставки», сообщенные покупателю ответственными лицами компании Watts в любой форме кроме письменного согласия.

WATTS®

Watts Industries Deutschland GmbH

Godramsteiner Hauptstr. 167 • 76829 Landau • Deutschland

Tel. +49 63 41 96 56-0 • Fax +49 63 41 96 56-560

WIDE@wattswater.com • www.wattsindustries.ru